



نمو موارد العنوان الأول 2021/2017

معدل النمو السنوي	2021		2020		2019		2018		2017		بيان الوارد	الرمز
	م	الجزوات	م	الجزوات	م	الجزوات	م	الجزوات	م	الجزوات		
5%	13%	1,058,929	7%	933,132	8%	872,554	-18%	806,062	14%	978,186	العنوان الأول - مسودات العنوان الأول	000000000000
5%	-6%	414,908	8%	443,223	17%	410,092	-34%	350,995	42%	532,068	الجزء الأول الداخلي الجبائيات الاشتراكية	000000000000
25%	13%	271,709	59%	240,393	91%	150,944	-71%	79,148	35%	277,151	الصف الأول تعاليم على العقارات والانشطة	000000000000
12%	20%	86,972	-47%	72,556	109%	138,011	-13%	66,039	-8%	75,828	1 - تعاليم الوظائف على العقارات	001011000000
2%	-8%	32,087	-57%	34,913	92%	81,323	-11%	42,428	-5%	47,732	المعلوم على العقارات المبنية	001011010000
24%	46%	54,886	-34%	37,644	140%	56,689	-16%	23,611	-14%	28,096	المعلوم على الأراضي غير المبنية	001011020000
235%	10%	184,737	1198%	167,837	-1%	12,933	-93%	13,109	64%	201,323	2 - تعاليم الوظائف على الانشطة	001012000000
237%	10%	184,669	1200%	167,724	-2%	12,843	-94%	13,041	64%	201,300	المعلوم على المؤسسات ذات الصلة الصناعية أو التجارية أو المهنية	001012010000
33%	-40%	68	25%	113	33%	90	200%	68	-55%	23	معلوم الاجازة الوظيف على محلات بيع التزيينات	001012010000
5%	-6%	101,827	-29%	108,733	13%	154,016	-14%	135,920	61%	158,222	الصف الثاني - مداخيل الضال للخدمات العمومية البلدية واستثمار المرافق العمومية فيه	002000000000
4%	15%	84,447	-33%	73,588	5%	110,250	-12%	105,000	47%	118,798	1 - مداخيل الاسواق للاستزارة	002001000000
9%	58%	84,447	-51%	53,588	5%	110,250	-12%	105,000	47%	118,798	مداخيل الاسواق اليومية والاسبوعية والظرفية	002001010000
15%	-51%	17,381	-20%	35,146	42%	43,766	-22%	30,920	125%	39,424	4 - مداخيل اخرى المتأثر من الاستغلال الواسع للملك البلدي	002001040000
27%	-91%	693	172%	8,103	-40%	2,980	-48%	4,977	143%	9,616	معلوم الاستغلال الواسع لتطويق العام	002001040000

صفحة عدد 1 من 4



نمو موارد العنوان الأول 2021/2017





موارد العنوان الأول لسنة 2021 (الإنجازات)



نمو نفقات العنوان الأول 2021/2017

الجمهورية التونسية
ولاية المنستير
بلدية خيس

رمز	بيان التكلفة	2021		2020		2019		2018		2017		
		م	الجزوات	م	الجزوات	م	الجزوات	م	الجزوات	م	الجزوات	
410002100001000	التوظيف	22%	41%	300	-12%	212	-27%	240	56%	331	51%	212
410002100002000	تعميق وشتر الاعمال	170%	383%	368	-89%	76	11%	692	613%	622	-88%	85
410002100003000	مصاريف الاعمال	-7%	-24%	3,000	13%	3,937	-42%	3,499	27%	6,074	-8%	4,774
410002100004000	نفقات استغلال المنظمات الاعلامية	0%	-100%	-	164%	521	-94%	197	14%	3,162	13%	2,768
410002100005000	انفهاء الاموال	-17%	0%	-	-100%	-	22%	8,996	6%	7,400	-11%	7,000
410002100006000	نفقات عملية للخدمة الاموال	-40%	0%	-	-100%	-	0%	453	0%	-	-100%	-
410002100007000	تلفعات دورية واستثنائية	-8%	0%	2,640	-100%	-	113%	1,903	-81%	935	26%	4,927
410002100008000	مصاريف التزاحات والتعميمات	119%	109%	3,984	-13%	1,902	368%	2,199	133%	470	0%	202
410002100009000	معاليهم التسجيل	-16%	0%	-	-100%	-	75%	175	25%	100	-79%	80
410002100010000	معاليهم الجوائز	369%	1925%	4,920	-92%	243	6%	2,989	0%	2,820	8%	2,820
410002100011000	مستلزمات الجهة المتعلقة بالوقاية والتوزيع المادي	126%	-64%	6,994	782%	17,289	-90%	1,961	0%	19,219	0%	-
410002100012000	مستلزمات الجهة المتعلقة بالتمويل الوطني للتصالحات التوسر	1%	0%	960	0%	-	0%	-	5%	1,488	0%	1,412
410002100013000	مستلزمات الجهة المتعلقة بصيانة الاجزاء	243%	-100%	-	-97%	1,140	55%	33,166	1401%	21,376	-45%	1,425
410002100014000	الاشتراك بالتقويم العمومي	2%	-69%	8,087	10%	26,355	-36%	24,040	83%	37,469	22%	20,491



هيكلية الميزانية
2021/2017

الجمهورية التونسية
وزارة التخطيط
والميزانية
والبحر

الترتيب	البيان الوارد	2021		2020		2019		2018		2017	
		القيمة	النسبة المئوية	القيمة	النسبة المئوية	القيمة	النسبة المئوية	القيمة	النسبة المئوية	القيمة	النسبة المئوية
0%	0%	-	-	2,000	2%	494	2,000	1%	300	2,000	2%
8%	22%	15,441	50,000	90%	23,819	50,000	92%	43,419	50,000	81%	
0%	0%	-	-	0%	0%	-	0%	0%	-	0%	
22%	17%	6,899	89,000	97%	98,819	98,999	97%	11,899	91,999	70%	
17%	40%	1,830	50,000	0%	499	999	1%	4,999	9,999	4%	
0%	2%	21	1,000	2%	1,029	50	1%	50	0%	42%	
0%	0%	-	10,000	84%	98%	42,140	50,000	91%	47,155	50,000	
40%	0%	4,495	11,000	0%	2,200	11,000	0%	0%	1,500	0%	
0%	0%	0	0%	0%	0%	0%	0%	0%	0%	0%	
14%	89%	644,022	729,000	97%	489,909	487,000	97%	462,462	455,067	91%	
3%	14%	30,469	100,000	0%	29,629	100,000	18%	44,364	37,569	93%	
100%	20%	30,469	100,000	47%	12,639	100,000	18%	44,364	37,569	80%	
0%	4%	30,759	50,000	100%	12,639	50,000	100%	37,366	27,069	105%	
0%	0%	-	0%	0%	-	0%	0%	0%	0%	0%	
2%	0%	710	5,000	0%	-	0%	0%	0%	0%	0%	
0%	0%	-	40,000	0%	0%	0%	0%	0%	0%	0%	
0%	0%	-	31,000	0%	44%	11,100	31,000	0%	8,000	0%	
0%	0%	-	10,000	0%	0%	-	10,000	0%	0%	0%	
0%	0%	-	0%	0%	27%	1,000	0%	0%	0%	0%	
95%	96%	613,031	679,000	94%	486,290	497,000	92%	470,999	470,000	92%	
11%	39%	10,000	81,000	0%	42,799	-	37%	110,000	230,000	98%	
49%	100%	428,000	50,000	97%	488,299	497,000	97%	273,312	980,000	97%	
0%	0%	0	0%	0%	100	0%	0%	0%	0%	0%	
0%	0%	-	0%	0%	0%	0%	0%	0%	0%	0%	
0%	0%	-	0%	0%	0%	0%	0%	0%	0%	0%	
0%	0%	1,349	1%	80%	1,300	0%	80%	1,000	1%	99%	
0%	0%	-	0%	0%	1,300	1,000	0%	1,017	2,000	0%	
100%	100%	676,294	880,000	100%	1,090,290	1,090,290	100%	1,031,222	1,224,022	100%	

مستوحدة ليرة



نمو موارد العنوان الأول
2021/2017

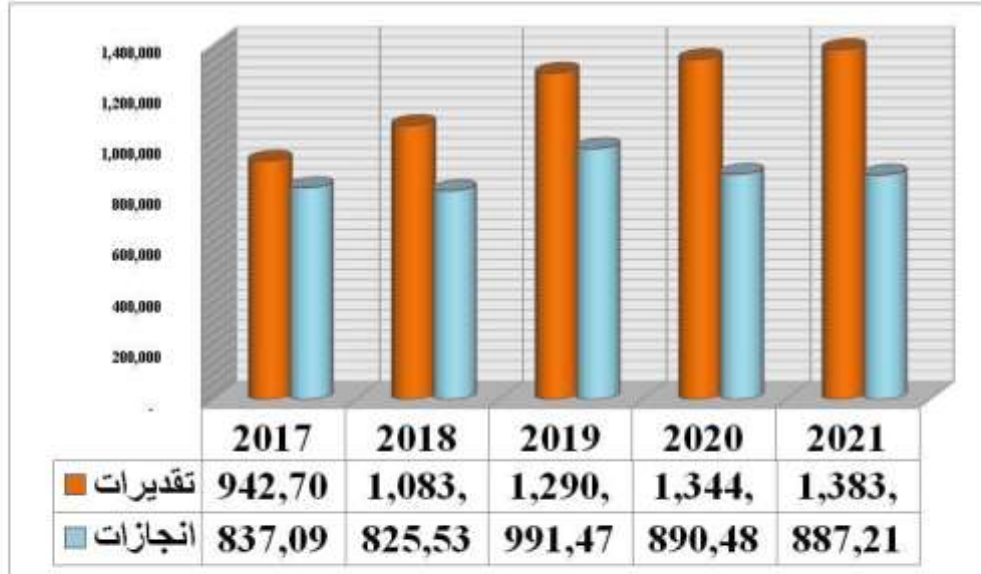
الجمهورية التونسية
وزارة التخطيط
والميزانية
والبحر

الترتيب	بيان الموارد	2021		2020		2019		2018		2017	
		القيمة	النسبة المئوية	القيمة	النسبة المئوية	القيمة	النسبة المئوية	القيمة	النسبة المئوية	القيمة	النسبة المئوية
0%	-81%	9,355	49%	50,019	-65%	33,586	81%	96,835	16%	53,482	
-8%	-78%	1,030	-6%	4,650	-14%	4,950	13%	5,730	24%	4,314	
788%	-98%	21	114%	1,029	127%	481	-80%	212	3729%	1,072	
-3%	-100%	-	55%	42,140	-69%	27,155	84%	38,443	13%	47,946	
4%	104%	4,495	0%	2,200	-100%	-	0%	1,500	0%	-	
83%	0%	3,809	-100%	-	5%	1,000	533%	950	-23%	150	
7%	31%	644,022	6%	489,909	2%	462,462	2%	455,067	-8%	446,118	
6%	3%	30,469	-33%	29,629	18%	44,364	-48%	37,569	93%	72,902	
24%	141%	30,469	-72%	12,639	18%	44,364	-44%	37,569	78%	67,557	
32%	135%	29,759	-60%	12,639	38%	37,366	-55%	27,069	105%	59,557	
-22%	0%	-	-100%	-	-33%	6,998	31%	10,500	-9%	8,000	
0%	0%	710	0%	-	0%	-	0%	-	0%	-	
0%	0%	-	0%	16,990	0%	-	0%	-	0%	5,345	
-20%	-100%	-	0%	15,385	0%	-	0%	-	0%	-	

صفحة 3 من 4



نسبة تحقيق نفقات الميزانية 2021/2017



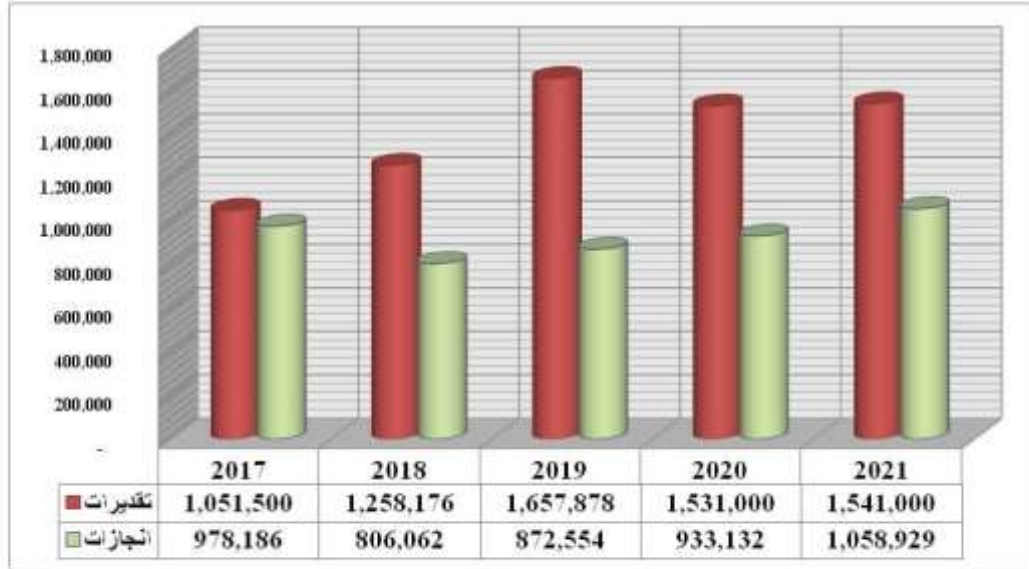
نمو موارد العنوان الأول 2021/2017

الجمهورية التونسية
ولاية القنيطرة
بلدية خنيس

معدل النمو السنوي	2021		2020		2019		2018		2017		بيان التوجه	الرمز
	سم	التجزات	سم	التجزات	سم	التجزات	سم	التجزات	سم	التجزات		
-40%	-100%	-	0%	1,605	0%	-	-100%	-	0%	5,345	معايير البيوعات الأخرى	300.000.0000.000
8%	33%	613,553	10%	460,280	0%	418,098	12%	417,498	-17%	373,216	الصفقات البنائية للخدمات الأساسية (التعليمية)	300.000.0000.000
42%	348%	191,000	-48%	42,595	-67%	135,000	11%	410,398	-15%	369,854	الذات من شأن الشراكة	300.000.0000.000
10%	3%	420,908	48%	408,594	0%	275,172	0%	-	0%	-	منح ومساهمات مخصصة للتسيير	300.000.0000.000
-28%	-40%	96	0%	160	-100%	-	0%	122	0%	-	مداخل الخدمات لقر القرب حفظ الصحة والشروط الصحية	300.000.0000.000
0%	-54%	1,549	16%	3,393	34%	2,925	-6%	2,176	12%	2,322	اسراع اجراء مصاديق اصلاح الطرقات والأرصفة	300.000.0000.000
-10%	-100%	-	136%	1,238	-87%	524	0%	4,146	0%	-	مداخل مكنية اعتمادية أخرى	300.000.0000.000
-12%	-100%	-	-12%	1,300	125%	1,477	-64%	657	-0%	1,841	مبالغ بعنوان مصاديق إدارة وتصرفه واستغلال	300.000.0000.000
-40%	-100%	-	0%	3,000	0%	3,000	0%	-	-100%	-	مطابقين مختلفين	300.000.0000.000



نسبة تحقيق موارد الميزانية 2021/2017



نمو نفقات العنوان الأول 2021/2017

الجمهورية التونسية
ولاية المنستير
بلدية خنيس

نمو نفقات العنوان	2021		2020		2019		2018		2017		بيان التكلفة	الرمز
	نسبة	الميزانية	نسبة	الميزانية	نسبة	الميزانية	نسبة	الميزانية	نسبة	الميزانية		
-20%	-100%	-	0%	11,989	0%	-	0%	-	0%	-	الإستاء والطرفات والأرصفة	11.0007.020044000
-40%	0%	-	-100%	-	0%	-476	-100%	-	0%	2,619	نفقات الإمتاء، بصرفهات المرور وتنظيفها	11.0007.020045000
-20%	-100%	-	0%	3,467	0%	-	0%	-	0%	-	مصاريف المنشآت والتجهيزات الرياضية	11.0007.020046000
-1%	-21%	27,589	-82%	35,901	66%	74,348	19%	44,679	-14%	37,513	التسويق الثالث، التساهل العمومي	11.0007.020047000
36%	-74%	3,459	-51%	13,414	257%	27,108	119%	7,586	-72%	3,463	لخدمات في الميدان الاجتماعي	11.0007.020048000
6%	18%	17,100	-44%	14,488	47%	25,825	6%	17,550	3%	16,550	التساهل للمادة الوادعية بعنوان خدمات تأجير المظلل الأشجار	11.0007.020049000
-10%	-13%	7,000	-56%	8,000	20%	18,000	0%	15,000	0%	15,000	تدخلات في ميدان الثقافة والتسويق و المطويات	11.0007.020050000
-1%	0%	-	0%	-	-50%	28,765	8%	57,146	37%	52,748	العزل، التان، فوائد الدين	11.0007.020051000
-1%	0%	-	0%	-	-50%	28,765	8%	57,146	37%	52,748	التسهل الطائفي، فوائد الدين	11.0007.020052000
-21%	0%	-	-100%	-	-50%	28,765	8%	57,146	37%	52,748	فوائد القروض الزمنية لدى صندوق القروض ومساعدة الجماعات المحلية	11.0007.020053000



نمو نفقات العنوان الأول 2021/2017



	2017	2018	2019	2020	2021
التأجير العمومي	837,099	825,531	991,471	890,484	1,383,500
وسائط المصاحح	271,882	202,977	262,276	144,965	160,609
إستهلاك الكهرباء و الغاز	-	4,244	-	-	-
التكديش العمومي	37,513	44,679	74,348	35,901	27,559
فرولند المدن	52,748	57,146	28,765	-	-



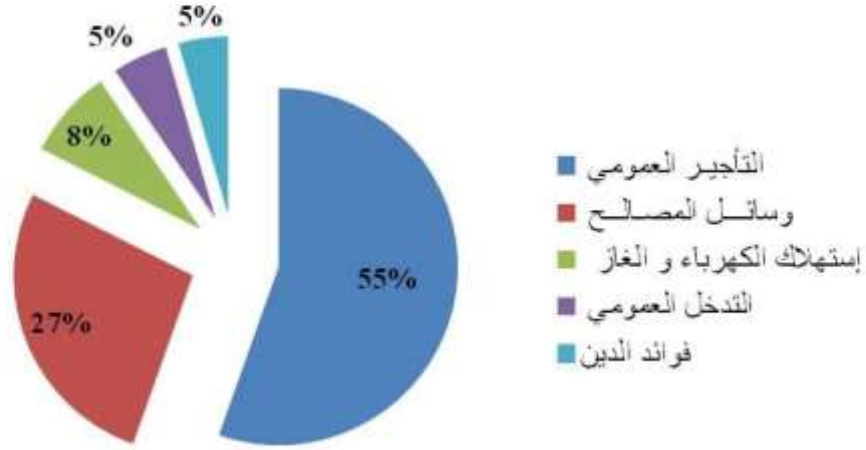
هيكلية الميزانية 2021/2017

الجمهورية العربية السورية
وزارة التخطيط
والميزانية
والمالية

الترتيب	الوصف	2021			2020			2019			2018			2017			النسبة المئوية	النسبة المئوية
		المبلغ	النسبة المئوية	النسبة المئوية	المبلغ	النسبة المئوية	النسبة المئوية	المبلغ	النسبة المئوية	النسبة المئوية	المبلغ	النسبة المئوية	النسبة المئوية	المبلغ	النسبة المئوية	النسبة المئوية		
1	التأجير العمومي	837,099	44%	100%	825,531	44%	100%	991,471	47%	100%	890,484	44%	100%	1,383,500	44%	100%	1,383,500	
2	وسائط المصاحح	271,882	14%	32%	202,977	11%	25%	262,276	13%	27%	144,965	7%	16%	160,609	5%	12%	160,609	
3	إستهلاك الكهرباء و الغاز	-	0%	0%	4,244	0%	1%	-	0%	0%	-	0%	0%	-	0%	0%	-	
4	التكديش العمومي	37,513	2%	5%	44,679	2%	1%	74,348	4%	1%	35,901	2%	4%	27,559	1%	6%	27,559	
5	فرولند المدن	52,748	3%	6%	57,146	3%	1%	28,765	1%	0%	-	0%	0%	-	0%	0%	-	



نفقات العنوان الأول لسنة 2021 (الإنجازات)



هيكلية الميزانية 2021/2017

الجمهورية التونسية
وزارة التخطيط
والميزانية
والمالية

الترتيب	الوصف	2021			2020			2019			2018			2017			الترتيب
		المبلغ	النسبة المئوية	النسبة المئوية	المبلغ	النسبة المئوية	النسبة المئوية	المبلغ	النسبة المئوية	النسبة المئوية	المبلغ	النسبة المئوية	النسبة المئوية	المبلغ	النسبة المئوية	النسبة المئوية	
1	التأجير العمومي	95,244	55%	95,244	72,049	44%	38,747	41%	40,040	42%	47,244	50%	42,124	45%	42,124	45%	
2	وسائل المصالح	48,300	27%	48,300	44,124	27%	44,124	47%	44,124	47%	44,124	47%	44,124	47%	44,124	47%	
3	إستهلاك الكهرباء و الغاز	4,000	8%	4,000	3,500	2%	3,500	4%	3,500	4%	3,500	4%	3,500	4%	3,500	4%	
4	التدخل العمومي	2,500	5%	2,500	2,500	2%	2,500	3%	2,500	3%	2,500	3%	2,500	3%	2,500	3%	
5	فوائد الدين	2,500	5%	2,500	2,500	2%	2,500	3%	2,500	3%	2,500	3%	2,500	3%	2,500	3%	